

Allgemeine Reinigungs- und Pflegeanleitung

Nr. 3 Gummibelag (leitfähig und glatt)







Reinigungssystem ohne Schutzbehandlung Baufeinreinigung

Objekt _____
Ort _____
Raumart _____

Datum _____
Kunde _____
Berater _____

Arbeitsablauf von jeder Nr. je 1 Arbeitsschritt auswählen

↓	Reinigungsmethode		Vorschläge * Chemieprodukte		Vorschläge * Pad / Bürste / Mopp / Tuch		Vorschläge Maschine / Gerät		Bemerkungen
				Dosierung					
1		Staubbindend wischen				Masslinn 2000		Balit mit Padsohle	
1		Trockensaugen			V S V	Staubsaugdüse mit Rollen Kombidüse		Twinvac Monovac	
Reinigung ohne Pflege (wenn anschliessend eine Schutzbehandlung erwünscht)									
2		Nasswischen einstufig (direkte Methode)	V	Ecofloor Reshine	0.5 - 1% 1 - 2%	Silkysmooth-mop Microsmooth-mop Microbrush-mop		Wetbox-System Socar / Drewell Wetcar / Drewell	

* Grundbehandlung / Struktur: B: Beschichtet / C: Gewachst / D: Geölt / E: Versiegelt / F: Unbehandelt / G: Wischpflege / H: Desinfektion / P: Polieren / S: Strukturiert / V: Starke Verschmutzung

Wichtig: Keine magnetischen Geräte und Maschinen im MRI- und Server-Raum verwenden.

Allgemeine Reinigungs- und Pflegeanleitung

Nr. 3 Gummibelag (leitfähig und glatt)



Unterhaltsreinigung

Objekt _____

Datum _____







Ort _____

Kunde _____

Raumart _____

Berater _____

Arbeitsablauf von jeder Nr. je 1 Arbeitsschritt auswählen

Reinigungsmethode	Intervall	Vorschläge * Chemieprodukte	Dosierung	Vorschläge * Pad / Bürste / Mopp / Tuch	Vorschläge Maschine / Gerät	Bemerkungen
1  Staubbindend wischen	<input type="checkbox"/>			Masslinn 2000	Balit mit Padsohle	
1  Trockensaugen	<input type="checkbox"/>			V S Staubsaugdüse mit Rollen V Kombidüse	Monovac Twinvac	
Reinigung ohne Pflege						
2  Nasswischen einstufig (direkte Methode)	<input type="checkbox"/>	V Ecofloor Reshine Alcosal	0.5 - 1% 1 - 2% 1 - 2%	Silkysmooth-mop Microsmooth-mop Microbrush-mop	Wetbox-System Socar / Drewell Wetcar / Drewell	
2  Sprühmoppen (Nasswischen einstufig)	<input type="checkbox"/>	V Ecofloor Reshine Alcosal	0.5 - 1% 1 - 2% 1 - 2%	V Micro nonwoven-1- Micro woven-1- Silkysmooth-1-	Variwet Stiel Balit mit Klettstreifen Mikroklettsohle	

* Grundbehandlung / Struktur: B: Beschichtet / C: Gewachst / D: Geölt / E: Versiegelt / F: Unbehandelt / G: Wischpflege / H: Desinfektion / P: Polieren / S: Strukturiert / V: Starke Verschmutzung

Wichtig: Keine magnetischen Geräte und Maschinen im MRI- und Server-Raum verwenden.

Allgemeine Reinigungs- und Pflegeanleitung

Nr. 3 Gummibelag (leitfähig und glatt)



Zwischenreinigung

Objekt _____

Datum _____









Ort _____

Kunde _____

Raumart _____

Berater _____

Arbeitsablauf von jeder Nr. je 1 Arbeitsschritt auswählen

↓	Reinigungsmethode	Inter- vall	Vorschläge		Vorschläge		Bemerkungen
			* Chemieprodukte	Dosierung	* Pad / Bürste / Mopp / Tuch	Maschine / Gerät	
1	 Staubbindend wischen	<input type="checkbox"/>			Masslinn 2000	Balit mit Padsohle	
1	 Trockensaugen	<input type="checkbox"/>			V S Staubsaugdüse mit Rollen V Kombidüse	Monovac Twinvac	
Reinigung ohne Pflege							
2	 Nasswischen zweistufig (indirekte)	<input type="checkbox"/>	Reshine G Rewit 2000	2 - 5% 2 - 5%	V S Microsmooth-mop Silkysmooth-mop	Socar / Drewell Wetcar / Drewell	 
2	 Sprühmoppen (Nasswischen einstufig)	<input type="checkbox"/>	Reshine G Rewit 2000	2 - 5% 2 - 5%	V Micro nonwoven-1- Micro woven-1- Silkysmooth-1-	Variwet Stiel Balit mit Klettstreifen Mikroklettsohle	 

* Grundbehandlung / Struktur: B: Beschichtet / C: Gewachst / D: Geölt / E: Versiegelt / F: Unbehandelt / G: Wischpflege / H: Desinfektion / P: Polieren / S: Strukturiert / V: Starke Verschmutzung

Wichtig: Keine magnetischen Geräte und Maschinen im MRI- und Server-Raum verwenden.

Allgemeine Reinigungs- und Pflegeanleitung

Nr. 3 Gummibelag (leitfähig und glatt)

















Grundreinigung

Objekt _____
 Ort _____
 Raumart _____

Datum _____
 Kunde _____
 Berater _____

Arbeitsablauf von jeder Nr. je 1 Arbeitsschritt auswählen

Reinigungsmethode	Inter- vall	Vorschläge * Chemieprodukte	Dosierung	Vorschläge * Pad / Bürste / Mopp / Tuch	Vorschläge Maschine / Gerät	Bemerkungen
1  Trockensaugen	<input type="checkbox"/>			V S Staubsaugdüse mit Rollen V Kombidüse	Twinvac Monovac	Bei Bedarf
2  Staubbindend wischen	<input type="checkbox"/>			Masslinn 2000	Balit mit Padsohle	
3  Kaugummi entfernen	<input type="checkbox"/>	Karpfrost Karpotek	100% 100%			Bei Bedarf 
Reinigung ohne Pflege						
4  Nassscheuern und Nasssaugen	<input type="checkbox"/>	B Relino G Rewit 2000 C Antiwax forte classic	20 - 50% 10 - 20% 30 - 50%	B  Grüner Pad Blauer Pad S  Microsol Faserpad	Monomatic LS Wassertank Twinvac / Duovac	 
4  Spülen	<input type="checkbox"/>	Klares Wasser	100.0%	B  Grüner Pad Blauer Pad S  Microsol Faserpad	Monomatic LS Wassertank Twinvac / Duovac	 

* Grundbehandlung / Struktur: B: Beschichtet / C: Gewachst / D: Geölt / E: Versiegelt / F: Unbehandelt / G: Wischpflege / H: Desinfektion / P: Polieren / S: Strukturiert / V: Starke Verschmutzung

Wichtig: Keine magnetischen Geräte und Maschinen im MRI- und Server-Raum verwenden.
 Bei Bedarf wiederholen bis Formentrennmittel vollständig entfernt ist.

Information zum Bodenbelag



Für Schäden, die durch unsachgemässe Anwendung entstanden sind, kann die Wetrok AG keine Haftung übernehmen. Die Sicherheitshinweise sind dem Sicherheitsdatenblatt zu entnehmen. Siehe dazu www.wetrok.com
Die geforderte persönliche Schutzausrüstung (PSA) tragen: z.B. Schutzhandschuhe, Schutzbrille, Arbeitsschuhe.
Beachten Sie die Informationen und Hinweise auf Gebinde-Etikette, Produktdatenblätter und Sicherheitsdatenblätter.
Das Produktdatenblatt beschreibt das Produkt u. gibt Hinweise zu Eigenschaften, Einsatzbereiche, Anwendung, Lagerung, siehe www.wetrok.com.
Die empfohlenen Padfarben und Bürstenbezeichnungen beziehen sich auf das aktuelle Wetrok Sortiment.
Spezielle Reinigungs- und Pflegehinweise des Bodenbelaghersteller sind zu beachten.
Die Pflegeanleitungen sind als Empfehlungen und als Vorschläge zu betrachten und beziehen sich auf Beläge in Objekt-Qualität.



Gummibeläge (Kautschuk) sind empfindlich gegen starke Alkalien, wie z.B. Schmierseife und Grundreiniger. Farbveränderung: Materialschaden!
Gummibeläge sind empfindlich gegen bestimmte Lösungsmittel wie z.B. Ketone oder Ester.

Fettlösliche Farbstoffe wie Schuhcreme oder Asphalt können in Gummibeläge eindringen: Diffusion.
Formtrennmittel aus der Produktion (Silikon- oder Paraffinbasiert) müssen vor der Grundbehandlung vollständig entfernt sein.
Paraffinartige Alterungsschutzmittel können mit der Zeit an die Oberfläche wandern und weisse Wolken bilden. Diese können auspoliert werden.
Der Ableitwiderstand bei antistatischen Bodenbelägen muss vor und nach der nach der Grundreinigung gemessen und protokolliert werden.
Es wird empfohlen nach ca. 1 Woche Unterhaltsreinigung den Ableitwiderstand zu überprüfen.



Gummibeläge sind ein Gemisch aus synthetischem und natürlichem Kautschuk, Schwefel (Vulkanisierungsmittel), Füllstoffen und Farbpigmenten.

Erkennungsmerkmal: Brandprobe mit glühender Stecknadel an unauffälliger Stelle: Nadel dringt wenig ein, typischer Geruch nach Gummi, keine Kraterbildung.



Vor jeder Reinigungsmethode lose Verschmutzung entfernen: glatte Bodenbeläge Staubwischen und strukturierte Bodenbeläge Trockensaugen.
Reinigungsmittel und Pflegemittel können die Optik und Eigenschaften eines Belages verändern.
Prüfen Sie an einer unauffälligen Stelle, welches Reinigungs- und Pflegemittel Ihre Anforderungen erfüllt.
Prüfen Sie vorgängig an einer unauffälligen Stelle, die Verträglichkeit des Reinigungs- und Pflegemittels mit dem zu behandelnden Material.
Schmutzschleusenzone inkl. Schmutzfangmatten (Wetrok Gardamat) im Eingang, mind. 7m, lang reduzieren den Schmutzeintrag ins Gebäude erheblich.

Bei weiteren Fragen stehen wir Ihnen gerne unter der Nummer 0848 81 81 81 zur Verfügung.
Für Schulungen wenden Sie sich an die Wetrok Academy Tel. +41 (0)43 255 51 43 oder academy@wetrok.ch.