

Allgemeine Reinigungs- und Pflegeanleitung

Nr. 59 Linoleum (antistatisch)









Reinigungssystem ohne Schutzbehandlung Baufeinreinigung

Objekt _____
Ort _____
Raumart _____

Datum _____
Kunde _____
Berater _____

Arbeitsablauf von jeder Nr. je 1 Arbeitsschritt auswählen

Reinigungsmethode	Vorschläge * Chemieprodukte	Dosierung	Vorschläge Pad / Bürste / Mopp / Tuch	Vorschläge Maschine / Gerät	Bemerkungen
1  Staubbindend wischen <input type="checkbox"/>			S Masslinn 2000 Microsol Tuch	Balit mit Padsohle	
1  Trockensaugen <input type="checkbox"/>			V S Staubsaugdüse mit Rollen V Kombidüse	Twinvac Monovac Portavac	Bei Bedarf
Reinigung ohne Pflege (wenn anschliessend eine Schutzbehandlung erwünscht)					
2  Nasswischen einstufig (direkte Methode) <input type="checkbox"/>	F Ecofloor Libero	0.5 - 1% 1%	Microbrush-mop Microsmooth-mop	Wetbox-System Socar / Drewell Wetcar / Drewell	
	V Antiwax forte classic	0.5 - 1%	V S Silkysmooth-mop		
2  Scheuersaugen einstufig (direkte Methode) <input type="checkbox"/>	F Ecofloor Libero	0.5 - 1% 1%	Roter Pad Blauer Pad	Duo- / Discomatic Sprinter / Drivematic	
	V Antiwax forte classic	0.5 - 1%	Blauer Pad Roter Pad	Monomatic I / LS Wassertank Twinvac / Duovac	Bei sehr starker Verschmutzung 

* Grundbehandlung / Struktur: B: Beschichtet / C: Gewachst / D: Geölt / E: Versiegelt / F: Unbehandelt / G: Wischpflege / H: Desinfektion / P: Polieren / S: Strukturiert / V: Starke Verschmutzung

Wichtig: Keine magnetischen Geräte und Maschinen im MRI- und Server-Raum verwenden.
Evtl. Fleckenentfernung und Grundreinigung mit anschliessender Schutzbehandlung.

Allgemeine Reinigungs- und Pflegeanleitung

Nr. 59 Linoleum (antistatisch)













Unterhaltsreinigung

Objekt _____
 Ort _____
 Raumart _____

Datum _____
 Kunde _____
 Berater _____

Arbeitsablauf von jeder Nr. je 1 Arbeitsschritt auswählen

Reinigungsmethode	Inter- vall	Vorschläge * Chemieprodukte	Dosierung	* Vorschläge Pad / Bürste / Mopp / Tuch	Vorschläge Maschine / Gerät	Bemerkungen
1  Staubbindend wischen	<input type="checkbox"/>			Masslinn S Microsol Tuch	Balit mit Padssole Balit mit Klettstreifen	
1  Trockensaugen	<input type="checkbox"/>			V S Staubsaugdüse mit Rollen V Kombidüse	Monovac Portavac Twinvac	Bei Bedarf
Reinigung ohne Pflege						
2  Nasswischen einstufig (direkte Methode)	<input type="checkbox"/>	B Granufloor Libero F Ecofloor	1 St/ 20l 1% 0.5 - 1%	V S Microbrush-mop Microsmooth-mop Silkysmooth-mop	Wetbox-System Wetcar / Drowell Socar / Drowell	
2  Sprühmoppen (Nasswischen einstufig)	<input type="checkbox"/>	B Granufloor Libero F Ecofloor	1 St/ 20l 1% 0.5 - 1%	V Micro nonwoven-1- Micro woven-1- Silkysmooth-1-	Variwet Stiel Balit mit Klettstreifen Mikroklettsohle	
2  Scheuersaugen einstufig (direkte Methode)	<input type="checkbox"/>	B Granufloor Libero F Ecofloor	1 St/ 20l 1% 0.5 - 1%	B  Roter Pad F  Blauer Pad S  Microsol Faserpad	Duo- / Discomatic Sprinter / Drivematic	

* Grundbehandlung / Struktur: B: Beschichtet / C: Gewachst / D: Geölt / E: Versiegelt / F: Unbehandelt / G: Wischpflege / H: Desinfektion / P: Polieren / S: Strukturiert / V: Starke Verschmutzung

Wichtig: Keine magnetischen Geräte und Maschinen im MRI- und Server-Raum verwenden.

Wenn mit Mepol Ohm schutzbehandelt, nur bei Bedarf nass wischen.

Bei Sprayreinigung: Genügend häufiger Padwechsel.

Allgemeine Reinigungs- und Pflegeanleitung

Nr. 59 Linoleum (antistatisch)
















Zwischenreinigung

Objekt _____
 Ort _____
 Raumart _____

Datum _____
 Kunde _____
 Berater _____

Arbeitsablauf von jeder Nr. je 1 Arbeitsschritt auswählen

Reinigungsmethode	Inter- vall	Vorschläge * Chemieprodukte	Dosierung	* Vorschläge Pad / Bürste / Mopp / Tuch	Vorschläge Maschine / Gerät	Bemerkungen
1  Staubbindend wischen				S Masslinn Faserpelz	Balit mit Padssole Balit mit Klettstreifen	
1  Trockensaugen				V S Staubsaugdüse mit Rollen V Kombidüse	Monovac Portavac Twinvac	Bei Bedarf
Reinigung ohne Pflege						
2  Nasswischen zweistufig (indirekte)		F Ecofloor B Granufloor V Polex	0.5 - 1% 1St/10l 2 - 4%	V S Microsmooth-mop Silkysmooth-mop	Wetcar / Drewell Socar / Drewell	
2  Scheuersaugen zweistufig (indirekte)		F Ecofloor B Granufloor V Polex	0.5 - 1% 1St/10l 2 - 4%	B  Roter Pad  Blauer Pad F  Microsol Faserpad	Duo- / Discomatic Sprinter / Drivematic	

* Grundbehandlung / Struktur: B: Beschichtet / C: Gewachst / D: Geölt / E: Versiegelt / F: Unbehandelt / G: Wischpflege / H: Desinfektion / P: Polieren / S: Strukturiert / V: Starke Verschmutzung

Wichtig: Keine magnetischen Geräte und Maschinen im MRI- und Server-Raum verwenden.

Bei Sprayreinigung: Genügend häufiger Padwechsel.

Für die Einpflege nach der Zwischenreinigung, siehe Baufeinreinigung.

Allgemeine Reinigungs- und Pflegeanleitung

Nr. 59 Linoleum (antistatisch)































Grundreinigung

Objekt _____
 Ort _____
 Raumart _____

Datum _____
 Kunde _____
 Berater _____

Arbeitsablauf von jeder Nr. je 1 Arbeitsschritt auswählen

Reinigungsmethode	Intervall	Vorschläge * Chemieprodukte	Dosierung	* Vorschläge Pad / Bürste / Mopp / Tuch	Vorschläge Maschine / Gerät	Bemerkungen
 Trockensaugen	<input type="checkbox"/>			V S V Staubsaugdüse mit Rollen Kombidüse	Twinnac Portovac Monovac	Bei Bedarf
 Staubbindend wischen	<input type="checkbox"/>			S Masslinn Faserpelz	Balit mit Padsohle Balit mit Klettstreifen	
 Kaugummi entfernen	<input type="checkbox"/>	Karpfrost Karpotek	100% 100%			Bei Bedarf 
Reinigung ohne Pflege						
 Nassscheuern und Nasssaugen	<input type="checkbox"/>	Relino Antiwax forte Antiwax forte classic	20 - 50% 30 - 50% 30 - 50%	B  Blauer Pad  Grüner Pad	Monomatic I / LS Wassertank Twinnac / Duovac	Bei sehr starker Verschmutzung   
 Scheuersaugen einstufig (direkte Methode)	<input type="checkbox"/>	Relino Antiwax forte Antiwax forte classic	20 - 50% 30 - 50% 30 - 50%	B  Blauer Pad  Grüner Pad	Duo- / Discomatic Sprinter / Drivematic	Grosse Flächen   
 Sprayreinigen Vollspray	<input type="checkbox"/>	Antiwax forte Antiwax forte classic	30 - 50% 30 - 50%	B  Grüner Pad  Grüner Pad	Monomatic I / LS Spraygerät 2.5l Monomatic LS	
 Spülen	<input type="checkbox"/>	Klares Wasser	100%	 Blauer Pad  Microsol Faserpad	Monomatic I / LS Wassertank Twinnac / Duovac	pH 7 
 Spülen	<input type="checkbox"/>	Klares Wasser	100%	 Blauer Pad  Microsol Faserpad	Duo- / Discomatic Sprinter / Drivematic	Grosse Flächen pH 7 

* Grundbehandlung / Struktur: B: Beschichtet / C: Gewachst / D: Geölt / E: Versiegelt / F: Unbehandelt / G: Wischpflege / H: Desinfektion / P: Polieren / S: Strukturiert / V: Starke Verschmutzung

Wichtig: Keine magnetischen Geräte und Maschinen im MRI- und Server-Raum verwenden.

Genügend häufiger Padwechsel.

Nach der Grundreinigung mit einer Münze prüfen, ob die Schutzbehandlung vollständig entfernt wurde. Kratztest!

Wenn weisser Abrieb, Schutzbehandlung nicht vollständig entfernt, Grundreinigung wiederholen bis restlos entfernt.

Allgemeine Reinigungs- und Pflegeanleitung

Nr. 59 Linoleum (antistatisch)










Schutzbehandlung

Objekt _____
 Ort _____
 Raumart _____

Datum _____
 Kunde _____
 Berater _____

Arbeitsablauf von jeder Nr. je 1 Arbeitsschritt auswählen

Reinigungsmethode	Vorschläge * Chemieprodukte	Dosierung	Vorschläge * Pad / Bürste / Mopp / Tuch	Vorschläge Maschine / Gerät	Bemerkungen
1  Staubbindend wischen 			Masslinn 2000 S Microsol Tuch S Faserpelz	Balit mit Padsohle Balit mit Klettstreifen	
Schutzbehandlung					
2   Beschichten 	Mepol Ohm	100%	Überzug zu Florfix Florfix-mop	Florfix Balit mit Klettstreifen	2-3 dünne Lagen, jeweils mind. 1 Std. trocknen lassen.  

* Grundbehandlung / Struktur: B: Beschichtet / C: Gewachst / D: Geölt / E: Versiegelt / F: Unbehandelt / G: Wischpflege / H: Desinfektion / P: Polieren / S: Strukturiert / V: Starke Verschmutzung

Wichtig: Bei Bedarf

Vor der Schutzbehandlung den Bodenbelag gut grundreinigen, gründlich spülen und vollständig trocknen lassen!
 Ablauf Schutzbehandlung: siehe entsprechender Methodenbeschrieb.

Information zum Bodenbelag



Für Schäden, die durch unsachgemässe Anwendung entstanden sind, kann die Wetrok AG keine Haftung übernehmen. Die Sicherheitshinweise sind dem Sicherheitsdatenblatt zu entnehmen. Siehe dazu www.wetrok.com
Die geforderte persönliche Schutzausrüstung (PSA) tragen: z.B. Schutzhandschuhe, Schutzbrille, Arbeitsschuhe.
Beachten Sie die Informationen und Hinweise auf Gebinde-Etikette, Produktdatenblätter und Sicherheitsdatenblätter.
Das Produktdatenblatt beschreibt das Produkt u. gibt Hinweise zu Eigenschaften, Einsatzbereiche, Anwendung, Lagerung, siehe www.wetrok.com.
Die empfohlenen Padfarben und Bürstenbezeichnungen beziehen sich auf das aktuelle Wetrok Sortiment.
Spezielle Reinigungs- und Pflegehinweise des Bodenbelaghersteller sind zu beachten.
Die Pflegeanleitungen sind als Empfehlungen und als Vorschläge zu betrachten und beziehen sich auf Beläge in Objekt-Qualität.



Starke Alkalien können den Linoleumbelag zerstören oder verfärben. Spezielle Linoleum Grundreiniger verwenden!
Linoleumbeläge sind empfindlich gegen abrasive Pads und Bürsten.

Linoleumbeläge sind weitgehend unempfindlich gegen Säure, Fette, Öle und Lösungsmittel.
Gewisse Hersteller rüsten die Linoleum-Beläge werkseitig mit einer Oberflächenvergütung (Erstpflege) aus.



Linoleum ist ein 100% Naturprodukt, es besteht aus Leinöl, Holz- und Korkmehl, Harzen, Farbstoffen und Kalkstein auf einer Juteunterlage.
Erkennungsmerkmal: Brandprobe mit glühender Stecknadel an unauffälliger Stelle: Krater kann mit dem Finger entfernt werden.



Vor jeder Reinigungsmethode lose Verschmutzung entfernen: glatte Bodenbeläge Staubwischen und strukturierte Bodenbeläge Trockensaugen.
Reinigungsmittel und Pflegemittel können die Optik und Eigenschaften eines Belages verändern.
Prüfen Sie an einer unauffälligen Stelle, welches Reinigungs- und Pflegemittel Ihre Anforderungen erfüllt.
Prüfen Sie vorgängig an einer unauffälligen Stelle, die Verträglichkeit des Reinigungs- und Pflegemittels mit dem zu behandelnden Material.
Schmutzschleusenzone inkl. Schmutzfangmatten (Wetrok Gardamat) im Eingang, mind. 7m, lang reduzieren den Schmutzeintrag ins Gebäude erheblich.

Bei weiteren Fragen stehen wir Ihnen gerne unter der Nummer 0848 81 81 81 zur Verfügung.
Für Schulungen wenden Sie sich an die Wetrok Academy Tel. +41 (0)43 255 51 43 oder academy@wetrok.ch.