

Allgemeine Reinigungs- und Pflegeanleitung

Nr. 35 Kunstharzvergütete Industrieböden (strukturiert)

































Reinigungssystem ohne Schutzbehandlung Baufeinreinigung

Objekt _____
Ort _____
Raumart _____

Datum _____
Kunde _____
Berater _____

Arbeitsablauf von jeder Nr. je 1 Arbeitsschritt auswählen

Reinigungsmethode	Vorschläge * Chemieprodukte	Dosierung	Vorschläge Pad / Bürste / Mopp / Tuch	Vorschläge Maschine / Gerät	Bemerkungen
1  Trockensaugen 			V S Staubsaugdüse mit Rollen V Kombidüse	Twovac Monovac Portavac	
1  Kehrsaugen Kehren 			V Teppich Set - Twister	Speedmatic Twister Master Sweep Turbo Sweep	Grosse Flächen
1  Staubbindend wischen 			S Microsol Tuch S Faserpelz	Balit mit Padsohle Balit mit Klettstreifen	
Reinigung ohne Pflege					
2  Nasswischen einstufig (direkte Methode) 	Ecofloor V Reshine V Antiwax forte classic	0.5 - 1% 1 - 2% 0.5 - 1%	Silkysmooth-mop Microsmooth-mop Microbrush-mop	Wetbox-System Socar / Drewell Wetcar / Drewell	
2  Scheuersaugen einstufig (direkte Methode) 	Ecofloor V Reshine V Antiwax forte classic	0.5 - 1% 1 - 2% 0.5 - 1%	 Microsol Faserpad  Scheuerbürste Filament  Scheuerbürste Supernylon	Duo- / Discomatic Sprinter / Drivematic	
2   Nassscheuern und Nasssaugen 	Reshine V Antiwax forte classic V Rewit 2000	1 - 2% 0.5 - 1% 0.5 - 1%	V  Microsol Faserpad  Scheuerbürste Filament  Waschbetonbürste	Monomatic I / LS Wassertank Twovac / Duovac	Bei sehr starker Verschmutzung  
Reinigung mit Pflege (Einpflege mit gleichem Produkt wie in der Unterhaltsreinigung)					
3  Nasswischen einstufig (direkte Methode) 	Redur Remop	3 - 4% 2 - 3%	Silkysmooth-mop Micro-Mop Top Microbrush-mop	Wetbox-System Socar / Drewell Wetcar / Drewell	
3  Scheuersaugen einstufig (direkte Methode) 	Redur Remop	3 - 4% 2 - 3%	V  Microsol Faserpad  Scheuerbürste Filament  Scheuerbürste Supernylon	Duo- / Discomatic Sprinter / Drivematic	

* Grundbehandlung / Struktur: B: Beschichtet / C: Gewachst / D: Geölt / E: Versiegelt / F: Unbehandelt / G: Wischpflege / H: Desinfektion / P: Polieren / S: Strukturiert / V: Starke Verschmutzung

Allgemeine Reinigungs- und Pflegeanleitung

Nr. 35 Kunstharzvergütete Industrieböden (strukturiert)



Unterhaltsreinigung

Objekt _____

Datum _____


















Ort _____

Kunde _____

Raumart _____

Berater _____

Arbeitsablauf von jeder Nr. je 1 Arbeitsschritt auswählen

Reinigungsmethode	Inter- vall	Vorschläge * Chemieprodukte	Dosierung	Vorschläge Pad / Bürste / Mopp / Tuch	Vorschläge Maschine / Gerät	Bemerkungen
 Trockensaugen	<input type="checkbox"/>			V S Staubsaugdüse mit Rollen S Kombidüse	Monovac Portavac Twinvac	
 Kehrsaugen Kehren	<input type="checkbox"/>				Kerwit Master Sweep Turbo Sweep	Grosse Flächen
 Staubbindend wischen	<input type="checkbox"/>			S Microsol Tuch S Faserpelz	Balit mit Klettstreifen	
Reinigung ohne Pflege						
 Nasswischen einstufig (direkte Methode)	<input type="checkbox"/>	Ecofloor Reshine Alcosal	0.5 - 1% 1 - 2% 1 - 2%	V S Microbrush-mop Microsmooth-mop Silkysmooth-mop	Wetbox-System Wetcar / Drewell Socar / Drewell	
 Sprühmoppen (Nasswischen einstufig)	<input type="checkbox"/>	Ecofloor Reshine Alcosal	0.5 - 1% 1 - 2% 1 - 2%	V Micro nonwoven-1- Micro woven-1- Silkysmooth-1-	Variwet Stiel Balit mit Klettstreifen Mikroklettsohle	
 Scheuersaugen einstufig (direkte Methode)	<input type="checkbox"/>	Ecofloor Reshine Libero	0.5 - 1% 1 - 2% 0.5 - 3%	V  Microsol Faserpad  Scheuerbürste Filament  Scheuerbürste Supernylon	Duo- / Discomatic Sprinter / Drivematic	
Reinigung mit Pflege						
 Nasswischen einstufig (direkte Methode)	<input type="checkbox"/>	Redur Remop	1 - 4% 1 - 2%	V S Microbrush-mop Microsmooth-mop Silkysmooth-mop	Wetbox-System Wetcar / Drewell Socar / Drewell	
 Scheuersaugen einstufig (direkte Methode)	<input type="checkbox"/>	Redur Remop	1 - 4% 1 - 2%	V  Microsol Faserpad  Scheuerbürste Filament  Scheuerbürste Supernylon	Duo- / Discomatic Sprinter / Drivematic	

* Grundbehandlung / Struktur: B: Beschichtet / C: Gewachst / D: Geölt / E: Versiegelt / F: Unbehandelt / G: Wischpflege / H: Desinfektion / P: Polieren / S: Strukturiert / V: Starke Verschmutzung

Allgemeine Reinigungs- und Pflegeanleitung

Nr. 35 Kunstharzvergütete Industrieböden (strukturiert)



Zwischenreinigung

Objekt _____

Datum _____

Ort _____

Kunde _____

Raumart _____

Berater _____

Arbeitsablauf von jeder Nr. je 1 Arbeitsschritt auswählen

Reinigungsmethode	Inter- vall	Vorschläge * Chemieprodukte	Dosierung	Vorschläge Pad / Bürste / Mopp / Tuch	Vorschläge Maschine / Gerät	Bemerkungen
1  Trockensaugen	<input type="checkbox"/>			V S Staubsaugdüse mit Rollen V Kombidüse	Monovac Portavac Twinvac	
1  Kehrsaugen Kehren	<input type="checkbox"/>				Speedmatic Twister Master Sweep Turbo Sweep	Grosse Flächen
1  Staubbindend wischen	<input type="checkbox"/>			S Microsol Tuch S Faserpelz	Balit mit Klettstreifen	
Reinigung ohne Pflege						
2  Nasswischen zweistufig (indirekte)	<input type="checkbox"/>	Reshine Polex G Antiwax forte classic	2 - 5% 2 - 4% 2 - 5%	V S Microsmooth-mop Silkysmooth-mop	Socar / Drewell Wetcar / Drewell	 
2  Scheuersaugen zweistufig (indirekte)	<input type="checkbox"/>	Reshine Polex G Antiwax forte classic	2 - 5% 2 - 4% 2 - 5%	V  Microsol Faserpad  Scheuerbürste Filament  Scheuerbürste Supernylon	Duo- / Discomatic Sprinter / Drivematic	 

* Grundbehandlung / Struktur: B: Beschichtet / C: Gewachst / D: Geölt / E: Versiegelt / F: Unbehandelt / G: Wischpflege / H: Desinfektion / P: Polieren / S: Strukturiert / V: Starke Verschmutzung

Wichtig: Für die Einpflege nach der Zwischenreinigung, siehe Baufeinreinigung.

Allgemeine Reinigungs- und Pflegeanleitung

Nr. 35 Kunstharzvergütete Industrieböden (strukturiert)



Grundreinigung

Objekt _____

Datum _____































Ort _____

Kunde _____

Raumart _____

Berater _____

Arbeitsablauf von jeder Nr. je 1 Arbeitsschritt auswählen

Reinigungsmethode	Inter- vall	Vorschläge * Chemieprodukte	Dosierung	Vorschläge Pad / Bürste / Mopp / Tuch	Vorschläge Maschine / Gerät	Bemerkungen
 Trockensaugen	<input type="checkbox"/>			V S Staubsaugdüse mit Rollen V Kombidüse	Twinvac Monovac Portavac	
 Staubbindend wischen	<input type="checkbox"/>			S Microsol Tuch S Faserpelz	Balit mit Klettstreifen	
 Kaugummi entfernen	<input type="checkbox"/>	Karpfrost Karpotek	100% 100%			Bei Bedarf 
Reinigung ohne Pflege						
 Nassscheuern und Nasssaugen	<input type="checkbox"/>	Antiwax forte classic Antiwax Antiwax forte	30 - 50% 10 - 30% 30 - 50%	 Microsol Faserpad V  Scheuerbürste Filament  Waschbetonbürste	Monomatic I / LS Wassertank Twinvac / Duovac	  
 Scheuersaugen zweistufig (indirekte)	<input type="checkbox"/>	Antiwax forte classic Antiwax Antiwax forte	30 - 50% 10 - 30% 30 - 50%	 Microsol Faserpad V  Scheuerbürste Filament  Waschbetonbürste	Duo- / Discomatic Sprinter / Drivematic	Grosse Flächen   
 Spülen	<input type="checkbox"/>	Klares Wasser	100%	V  Microsol Faserpad  Scheuerbürste Filament  Waschbetonbürste	Monomatic I / LS Wassertank Twinvac / Duovac	 
 Spülen	<input type="checkbox"/>	Klares Wasser	100%	V  Microsol Faserpad  Scheuerbürste Filament  Waschbetonbürste	Duo- / Discomatic Sprinter / Drivematic	Grosse Flächen  


* Grundbehandlung / Struktur: B: Beschichtet / C: Gewachst / D: Geölt / E: Versiegelt / F: Unbehandelt / G: Wischpflege / H: Desinfektion / P: Polieren / S: Strukturiert / V: Starke Verschmutzung

Wichtig: Für die Einpflege nach der Grundreinigung, siehe Baufeinreinigung.

Information zum Bodenbelag



Für Schäden, die durch unsachgemässe Anwendung entstanden sind, kann die Wetrok AG keine Haftung übernehmen. Die Sicherheitshinweise sind dem Sicherheitsdatenblatt zu entnehmen. Siehe dazu www.wetrok.com
Die geforderte persönliche Schutzausrüstung (PSA) tragen: z.B. Schutzhandschuhe, Schutzbrille, Arbeitsschuhe.
Beachten Sie die Informationen und Hinweise auf Gebinde-Etikette, Produktdatenblätter und Sicherheitsdatenblätter.
Das Produktdatenblatt beschreibt das Produkt u. gibt Hinweise zu Eigenschaften, Einsatzbereiche, Anwendung, Lagerung, siehe www.wetrok.com.
Die empfohlenen Padfarben und Bürstenbezeichnungen beziehen sich auf das aktuelle Wetrok Sortiment.
Spezielle Reinigungs- und Pflegehinweise des Bodenbelaghersteller sind zu beachten.
Die Pflegeanleitungen sind als Empfehlungen und als Vorschläge zu betrachten und beziehen sich auf Beläge in Objekt-Qualität.



Strukturierte Bodenbeläge nicht beschichten.
Kunstharzbeläge sind empfindlich gegen organische Lösungsmittel wie z.B. Ketone.
Keine Lösungsmittelwaxse verwenden. Rutschgefahr!

In Nassbereichen keine Pflege- und Schutzprodukte verwenden. Rutschgefahr!



Kunstharzbeläge bestehen aus Epoxyd-, Polyurethan-, Polyester- oder Acrylharzen und Füllstoffen und Oxydfarben.
Füllstoffe wie Quarzmehl, Quarzsand oder Korund erhöhen die Füllkraft der Beschichtungsmasse und erhöhen die Abriebfestigkeit.
Kunstharzvergütete Industriebeläge sind porenfreie, druckfeste, mechanisch beanspruchbare Bodenbeläge mit matter oder glänzender Oberfläche.
Kunstharzvergütete Industriebeläge werden fugenlos oder mit Dehnungsfugen gegossen oder gespachtelt.



Vor jeder Reinigungsmethode lose Verschmutzung entfernen: glatte Bodenbeläge Staubwischen und strukturierte Bodenbeläge Trockensaugen.
Reinigungsmittel und Pflegemittel können die Optik und Eigenschaften eines Belages verändern.
Prüfen Sie an einer unauffälligen Stelle, welches Reinigungs- und Pflegemittel Ihre Anforderungen erfüllt.
Prüfen Sie vorgängig an einer unauffälligen Stelle, die Verträglichkeit des Reinigungs- und Pflegemittels mit dem zu behandelnden Material.
Schmutzschleusenzone inkl. Schmutzfangmatten (Wetrok Gardamat) im Eingang, mind. 7m, lang reduzieren den Schmutzeintrag ins Gebäude erheblich.

Bei weiteren Fragen stehen wir Ihnen gerne unter der Nummer 0848 81 81 81 zur Verfügung.
Für Schulungen wenden Sie sich an die Wetrok Academy Tel. +41 (0)43 255 51 43 oder academy@wetrok.ch.