

Allgemeine Reinigungs- und Pflegeanleitung

Nr. 85 Fleckenentfernung
















Fleckenentfernung Tupfmethode

Objekt _____
Ort _____
Raumart _____

Datum _____
Kunde _____
Berater _____

Arbeitsablauf von jeder Nr. je 1 Arbeitsschritt auswählen

Reinigungsmethode	Inter- vall	Vorschläge * Chemieprodukte	Dosierung	Vorschläge Pad / Bürste / Mopp / Tuch	Vorschläge Maschine / Gerät	Bemerkungen
1  Bürstsaugen	<input type="checkbox"/>			V S S	Karpawel Monovac / Picojet	Nur für strapazierfähige Beläge
1  Trockensaugen	<input type="checkbox"/>			S Staubsaugdüse mit Rollen Kombidüse	Monovac Portavac Twinvac	
Reinigung ohne Pflege						
2   Kaugummi entfernen	<input type="checkbox"/>	Karpfrost Karpotek	100% 100%		Monovac Portavac Twinvac	Wiederholen bis Fleck entfernt 
3   Tupfmethode	<input type="checkbox"/>	Karpspray Karpotek	100% 100%	Microwit SOFT Microwit FINE		Wiederholen bis Fleck entfernt
4   Tupfmethode	<input type="checkbox"/>	Karpfom Karpotek	100% 100%	Microwit SOFT Microwit FINE		Wiederholen bis Fleck entfernt 
Einpflege (mit gleichem Produkt wie in der Unterhaltsreinigung)						
5   Tupfmethode	<input type="checkbox"/>	Libero	20%	Microwit SOFT Microwit FINE		Teppich sollte mit Libero vorbehandelt sein. 

* Grundbehandlung / Struktur: B: Beschichtet / C: Gewachst / D: Geölt / E: Versiegelt / F: Unbehandelt / G: Wischpflege / H: Desinfektion / P: Polieren / S: Strukturiert / V: Starke Verschmutzung

Allgemeine Reinigungs- und Pflegeanleitung

Nr. 85 Fleckenentfernung

















Fleckenentfernung Spülmethode

Objekt _____
Ort _____
Raumart _____

Datum _____
Kunde _____
Berater _____

Arbeitsablauf von jeder Nr. je 1 Arbeitsschritt auswählen

	Reinigungsmethode	Inter- vall	Vorschläge * Chemieprodukte	Dosierung	Vorschläge * Pad / Bürste / Mopp / Tuch	Vorschläge Maschine / Gerät	Bemerkungen
1	 Bürstsaugen	<input type="checkbox"/>			V S S	Karpawel Monovac / Picojet	Nur für strapazierfähige Beläge
1	 Trockensaugen	<input type="checkbox"/>			S Staubsaugdüse mit Rollen Kombidüse	Monovac Portavac Twinvac	
Reinigung ohne Pflege							
2	 Kaugummi entfernen	<input type="checkbox"/>	Karpfrost Karpotek	100% 100%		Monovac Portavac Twinvac	Wiederholen bis Fleck entfernt 
3	 Tupfmethode	<input type="checkbox"/>	Karpspray Karpotek	100% 100%	Microwit SOFT Microwit FINE		Bei Bedarf 
4	 Wasserring	<input type="checkbox"/>	Klares Wasser	100%			
5	 Sprühen	<input type="checkbox"/>	Retex Karpex Libero	3 - 10% 3 - 10% 20%		SmartSpray 5	Fleck mit weicher Bürste bearbeiten, nicht reiben! 
6	 Spülen	<input type="checkbox"/>	Klares Wasser	100%		Twinvac	Wiederholen bis Fleck entfernt
Reinigung mit Pflege							
3	 Tupfmethode	<input type="checkbox"/>	Karpspray Karpotek	100% 100%	Microwit SOFT Microwit FINE		Bei Bedarf 
4	 Spülen	<input type="checkbox"/>	Libero	20%		Twinvac	Teppich sollte mit Libero vorbehandelt sein. 

* Grundbehandlung / Struktur: B: Beschichtet / C: Gewachst / D: Geölt / E: Versiegelt / F: Unbehandelt / G: Wischpflege / H: Desinfektion / P: Polieren / S: Strukturiert / V: Starke Verschmutzung

Information zum Bodenbelag



Für Schäden, die durch unsachgemässe Anwendung entstanden sind, kann die Wetrok AG keine Haftung übernehmen. Die Sicherheitshinweise sind dem Sicherheitsdatenblatt zu entnehmen. Siehe dazu www.wetrok.com
Die geforderte persönliche Schutzausrüstung (PSA) tragen: z.B. Schutzhandschuhe, Schutzbrille, Arbeitsschuhe.
Beachten Sie die Informationen und Hinweise auf Gebinde-Etikette, Produktdatenblätter und Sicherheitsdatenblätter.
Das Produktdatenblatt beschreibt das Produkt u. gibt Hinweise zu Eigenschaften, Einsatzbereiche, Anwendung, Lagerung, siehe www.wetrok.com.
Die empfohlenen Padfarben und Bürstenbezeichnungen beziehen sich auf das aktuelle Wetrok Sortiment.
Spezielle Reinigungs- und Pflegehinweise des Bodenbelaghersteller sind zu beachten.
Die Pflegeanleitungen sind als Empfehlungen und als Vorschläge zu betrachten und beziehen sich auf Beläge in Objekt-Qualität.

Textile Bodenbeläge aus Naturfasern oder Mischgarn (Natur- und synthetische Faser) erfordern Sorgfalt bei der Reinigung. Nur wenig Mechanik!

Natürliche Fasern wie z.B. Leinen, Jute, Kokos, Seide, Sisal oder Wolle sind meist wasserempfindlich.

Alkaliempfindlich sind z.B. Acetat, Jute, Kamelhaar, Seide und Wolle.

Säureempfindlich sind z.B. Acetat, Baumwolle, Polyamid.

Lösungsmittlempfindlich sind z.B. Acetat (Aceton) und Polyacryl.

Flecken möglichst sofort entfernen. Frische Flecken sind einfacher entfernbar als alte.

Vor Nassreinigung prüfen ob Unterboden, Rückenmaterial und Trägermaterial wasserunempfindlich ist.

Vorsicht mit Nassreinigung auf Doppelböden, wenig Reinigungsmittellösung verwenden.

Bodenheizung 24h vor der Nassreinigung ausschalten.

Je nach Herstellungsverfahren und Oberfläche unterscheidet man zwischen Schlingenware (Rips, Berber, Bouclé), Schnittflor (Velours) und Nadelfilz.

Die verwendeten Materialien (Pol-, Träger-, und Rückenmaterial) bestimmen die Reinigung der textilen Bodenbeläge.

Erkennungsmerkmal: Brandprobe wenig Fasermaterial abkratzen und anzünden: Wolle riecht nach verbrennten Haaren, synthetische Fasern schmelzen.



Vor jeder Reinigungsmethode textile Bodenbeläge trocken- oder bürstsaugen.

Reinigungsmittel und Pflegemittel können die Optik und Eigenschaften eines Belages verändern.

Prüfen Sie an einer unauffälligen Stelle, welches Reinigungs- und Pflegemittel Ihre Anforderungen erfüllt.

Prüfen Sie vorgängig an einer unauffälligen Stelle, die Verträglichkeit des Reinigungs- und Pflegemittels mit dem zu behandelnden Material.

Schmutzschleusenzone inkl. Schmutzfangmatten (Wetrok Gardamat) im Eingang, mind. 7m, lang reduzieren den Schmutzeintrag ins Gebäude erheblich.

Bei weiteren Fragen stehen wir Ihnen gerne unter der Nummer 0848 81 81 81 zur Verfügung.

Für Schulungen wenden Sie sich an die Wetrok Academy Tel. +41 (0)43 255 51 43 oder academy@wetrok.ch.