

Allgemeine Reinigungs- und Pflegeanleitung

Nr. 81 Teppichbelag (Wolle und Mischfaser)














Reinigungssystem ohne Schutzbehandlung Baufeereinigung

Objekt _____
Ort _____
Raumart _____

Datum _____
Kunde _____
Berater _____

Arbeitsablauf von jeder Nr. je 1 Arbeitsschritt auswählen

Reinigungsmethode	Vorschläge * Chemieprodukte	Dosierung	Vorschläge Pad / Bürste / Mopp / Tuch	Vorschläge Maschine / Gerät	Bemerkungen
 Bürstsaugen			V S S	Karpawel Monovac / Picojet	Nur für strapazierfähige Beläge
 Trockensaugen			S Staubsaugdüse mit Rollen Kombidüse	Monovac Portavac Twinvac	
 Kehrsaugen Kehren			Teppich Set - Twister	Speedmatic Twister Master Sweep Turbo Sweep	Grosse Flächen
 Entflecken	Siehe Reinigungs- und Pflegeanleitung Nr. 85				Bei Bedarf
Reinigung ohne Pflege					
 Teppichpad-Methode	Libero Retex	20% 3 - 10%	 Teppichpad	Monomatic LS SmartSpray 5	Nur für strapazierfähige Beläge  
Einpflege (mit gleichem Produkt wie in der Zwischenreinigung)					
 Sprühen	Libero	20%		SmartSpray 5	Bei Bedarf  

* Grundbehandlung / Struktur: B: Beschichtet / C: Gewachst / D: Geölt / E: Versiegelt / F: Unbehandelt / G: Wischpflege / H: Desinfektion / P: Polieren / S: Strukturiert / V: Starke Verschmutzung

Allgemeine Reinigungs- und Pflegeanleitung

Nr. 81 Teppichbelag (Wolle und Mischfaser)




Unterhaltsreinigung

Objekt _____
 Ort _____
 Raumart _____

Datum _____
 Kunde _____
 Berater _____

Arbeitsablauf von jeder Nr. je 1 Arbeitsschritt auswählen

	Reinigungsmethode	Inter- vall	Vorschläge * Chemieprodukte	Dosierung	Vorschläge Pad / Bürste / Mopp / Tuch	Vorschläge Maschine / Gerät	Bemerkungen
1	 Bürstsaugen	<input type="checkbox"/>			V S S	Karpawel Monovac / Picojet	Nur für strapazierfähige Beläge
1	 Trockensaugen	<input type="checkbox"/>			S Staubsaugdüse mit Rollen Kombidüse	Monovac Portavac Twinvac	
1	 Kehrsaugen Kehren	<input type="checkbox"/>			Teppich Set - Twister	Speedmatic Twister Master Sweep Turbo Sweep	Grosse Flächen
2	 Kaugummi entfernen	<input type="checkbox"/>	Karpfrost Karpotek	100% 100%		Monovac Portavac Twinvac	Wiederholen bis Fleck entfernt 
3	 Entflecken	<input type="checkbox"/>	Siehe Reinigungs- und Pflegeanleitung Nr. 85				Bei Bedarf

* Grundbehandlung / Struktur: B: Beschichtet / C: Gewachst / D: Geölt / E: Versiegelt / F: Unbehandelt / G: Wischpflege / H: Desinfektion / P: Polieren / S: Strukturiert / V: Starke Verschmutzung

Allgemeine Reinigungs- und Pflegeanleitung

Nr. 81 Teppichbelag (Wolle und Mischfaser)



















Zwischenreinigung

Objekt _____
 Ort _____
 Raumart _____

Datum _____
 Kunde _____
 Berater _____

Arbeitsablauf von jeder Nr. je 1 Arbeitsschritt auswählen

	Reinigungsmethode	Inter- vall	Vorschläge * Chemieprodukte	Dosierung	Vorschläge Pad / Bürste / Mopp / Tuch	Vorschläge Maschine / Gerät	Bemerkungen
1	 Bürstsaugen	<input type="checkbox"/>			V S S	Karpawel Monovac / Picojet	Nur für strapazierfähige Beläge
1	 Trockensaugen	<input type="checkbox"/>			S Staubsaugdüse mit Rollen Kombidüse	Monovac Portavac Twinvac	
1	 Kehrsaugen Kehren	<input type="checkbox"/>			Teppich Set - Twister	Speedmatic Twister Master Sweep Turbo Sweep	Grosse Flächen
2	 Entflecken	<input type="checkbox"/>	Siehe Reinigungs- und Pflegeanleitung Nr. 85				Bei Bedarf
Reinigung ohne Pflege							
3	 Teppichpad- Methode	<input type="checkbox"/>	Retex Libero	3 - 10% 20%	 Teppichpad	Monomatic LS Spraygerät 2.5l SmartSpray 5	Nur für strapazierfähige Beläge
3	 Sprühextrahieren einstufig (direkte Methode)	<input type="checkbox"/>	Retex Libero Fomstop	3 - 10% 20% 10 - 20%	Hartbodendüse Wandextraktionsdüse	Extravac	Teppich sollte mit Libero vorbehandelt sein. 
3	 Nass- Shampooieren	<input type="checkbox"/>	Shampoo	5 - 8%	 Shamponierbürste	Monomatic LS Wassertank	Nur für strapazierfähige Beläge  
4		<input type="checkbox"/>			Staubsaugdüse mit Rollen	Karpawel Monovac / Picojet	Immer nach shamponieren, auf trockenem Belag.
Einpfege (mit gleichem Produkt wie in der Unterhaltsreinigung)							
5	 Sprühen	<input type="checkbox"/>	Libero	20%		SmartSpray 5	Bei Bedarf  

* Grundbehandlung / Struktur: B: Beschichtet / C: Gewachst / D: Geölt / E: Versiegelt / F: Unbehandelt / G: Wischpflege / H: Desinfektion / P: Polieren / S: Strukturiert / V: Starke Verschmutzung

Wichtig: Nach dem Shampooieren den Belag trocknen lassen. Trockene Shamporückstände entfernen:bürstsaugen oder trockensaugen.

Allgemeine Reinigungs- und Pflegeanleitung

Nr. 81 Teppichbelag (Wolle und Mischfaser)




















Grundreinigung

Objekt _____
 Ort _____
 Raumart _____

Datum _____
 Kunde _____
 Berater _____

Arbeitsablauf von jeder Nr. je 1 Arbeitsschritt auswählen

Reinigungsmethode	Inter- vall	Vorschläge * Chemieprodukte	Dosierung	Vorschläge Pad / Bürste / Mopp / Tuch	Vorschläge Maschine / Gerät	Bemerkungen
 Bürstsaugen	<input type="checkbox"/>			V S S	Karpawel Monovac / Picojet	Nur für strapazierfähige Beläge
 Trockensaugen	<input type="checkbox"/>			S Staubsaugdüse mit Rollen Kombidüse	Monovac Portavac Twinvac	
 Kaugummi entfernen	<input type="checkbox"/>	Karpfrost Karpotek	100% 100%		Monovac Portavac Twinvac	Wiederholen bis Fleck entfernt 
 Entflecken	<input type="checkbox"/>	Siehe Reinigungs- und Pflegeanleitung Nr. 85				Bei Bedarf
Reinigung ohne Pflege						
 Sprühextrahieren zweistufig (indirekte)	<input type="checkbox"/>	Retex Fomstop	3 - 10% 10 - 20%	Hartbodendüse Wandextraktionsdüse	Extravac SmartSpray 5	Nur für strapazierfähige Beläge  
 Nass-Shamponieren und	<input type="checkbox"/>	Retex Fomstop	3 - 10% 10 - 20%	☉ Shamponierbürste	Monomatic I / LS Wassertank Extravac	Bei sehr starker Verschmutzung  
 Sprühen	<input type="checkbox"/>	Biosan	3%		SmartSpray 5	Bei Bedarf, zur Geruchs-entfernung  
Einpflege (mit gleichem Produkt wie in der Zwischenreinigung)						
 Sprühen	<input type="checkbox"/>	Libero	20%		SmartSpray 5	Bei Bedarf  

* Grundbehandlung / Struktur: B: Beschichtet / C: Gewachst / D: Geölt / E: Versiegelt / F: Unbehandelt / G: Wischpflege / H: Desinfektion / P: Polieren / S: Strukturiert / V: Starke Verschmutzung

Information zum Bodenbelag



Für Schäden, die durch unsachgemässe Anwendung entstanden sind, kann die Wetrok AG keine Haftung übernehmen. Die Sicherheitshinweise sind dem Sicherheitsdatenblatt zu entnehmen. Siehe dazu www.wetrok.com
Die geforderte persönliche Schutzausrüstung (PSA) tragen: z.B. Schutzhandschuhe, Schutzbrille, Arbeitsschuhe.
Beachten Sie die Informationen und Hinweise auf Gebinde-Etikette, Produktdatenblätter und Sicherheitsdatenblätter.
Das Produktdatenblatt beschreibt das Produkt u. gibt Hinweise zu Eigenschaften, Einsatzbereiche, Anwendung, Lagerung, siehe www.wetrok.com.
Die empfohlenen Padfarben und Bürstenbezeichnungen beziehen sich auf das aktuelle Wetrok Sortiment.
Spezielle Reinigungs- und Pflegehinweise des Bodenbelaghersteller sind zu beachten.
Die Pflegeanleitungen sind als Empfehlungen und als Vorschläge zu betrachten und beziehen sich auf Beläge in Objekt-Qualität.



Textile Bodenbeläge aus Naturfasern oder Mischgarn (Natur- und synthetische Faser) erfordern Sorgfalt bei der Reinigung. Nur wenig Mechanik!
Natürliche Fasern wie z.B. Leinen, Jute, Kokos, Seide, Sisal oder Wolle sind meist wasserempfindlich.
Alkaliempfindlich sind z.B. Acetat, Jute, Kamelhaar, Seide und Wolle.
Säureempfindlich sind z.B. Acetat, Baumwolle, Polyamid.
Lösungsmittlempfindlich sind z.B. Acetat (Aceton) und Polyacryl.
Flecken möglichst sofort entfernen. Frische Flecken sind einfacher entfernbar als alte.



Vor Nassreinigung prüfen ob Unterboden, Rückenmaterial und Trägermaterial wasserunempfindlich ist.
Vorsicht mit Nassreinigung auf Doppelböden, wenig Reinigungsmittellösung verwenden.
Bodenheizung 24h vor der Nassreinigung ausschalten.
Je nach Herstellungsverfahren und Oberfläche unterscheidet man zwischen Schlingenware (Rips, Berber, Bouclé), Schnittflor (Velours) und Nadelfilz.
Die verwendeten Materialien (Pol-, Träger-, und Rückenmaterial) bestimmen die Reinigung der textilen Bodenbeläge.
Erkennungsmerkmal: Brandprobe wenig Fasermaterial abkratzen und anzünden: Wolle riecht nach verbrennten Haaren, synthetische Fasern schmelzen.



Vor jeder Reinigungsmethode textile Bodenbeläge trocken- oder bürstsaugen.
Reinigungsmittel und Pflegemittel können die Optik und Eigenschaften eines Belages verändern.
Prüfen Sie an einer unauffälligen Stelle, welches Reinigungs- und Pflegemittel Ihre Anforderungen erfüllt.
Prüfen Sie vorgängig an einer unauffälligen Stelle, die Verträglichkeit des Reinigungs- und Pflegemittels mit dem zu behandelnden Material.
Schmutzschleusenzone inkl. Schmutzfangmatten (Wetrok Gardamat) im Eingang, mind. 7m, lang reduzieren den Schmutzeintrag ins Gebäude erheblich.

Bei weiteren Fragen stehen wir Ihnen gerne unter der Nummer 0848 81 81 81 zur Verfügung.
Für Schulungen wenden Sie sich an die Wetrok Academy Tel. +41 (0)43 255 51 43 oder academy@wetrok.ch.