

Allgemeine Reinigungs- und Pflegeanleitung

Nr. 61 Ölen von Holzparkett





















Erstpflege auf rohem, unbehandeltem Parkett

Objekt _____
 Ort _____
 Raumart _____

Datum _____
 Kunde _____
 Berater _____

Arbeitsablauf von jeder Nr. je 1 Arbeitsschritt auswählen

Reinigungsmethode	Vorschläge * Chemieprodukte	Dosierung	Vorschläge Pad / Bürste / Mopp / Tuch	Vorschläge Maschine / Gerät	Bemerkungen
1  Staubbindend wischen			S Masslinn 2000 Microsol Tuch	Balit mit Padsohle	
1  Trockensaugen			V S Staubsaugdüse mit Rollen V S Kombidüse	Monovac Portovac Twinvac	Bei Bedarf
Schutzbehandlung					
2  Ölen	Leinol BW	100%	Überzug zu Florfix Multiwischer Florfix-mop	Florfix Multiwischer Balit mit Klettstreifen	1 Anstrich. Sorgfältig auftragen. 
3  Trocknen					Ca. 10 Minuten einziehen lassen. 
4  Ölen	Leinol BW	100%	Überzug zu Florfix Multiwischer Florfix-mop	Florfix Multiwischer Balit mit Klettstreifen	2. evtl. 3. Anstrich auftragen und einziehen lassen. 
5  Überschüssiges Öl abziehen			Überzug zu Florfix Multiwischer Florfix-mop	Florfix Multiwischer Balit mit Klettstreifen	Nach ca. 10 Minuten alles Öl abziehen. 
7  Trockenschleifen, Trockenscheuern			 Blauer Pad	Monomatic HS	Nach 3 Tagen Trocknungszeit: Feinschliff  
7  Trockenschleifen, Trockenscheuern			 Roter Pad	Monomatic LS	Nach 30 Minuten bis 3h Trocknungszeit: Feinschliff 
8  Staubbindend wischen			S Masslinn 2000 Microsol Tuch V Multiwischer	Balit mit Padsohle Balit mit Klettstreifen Multiwischer	

* Grundbehandlung / Struktur: B: Beschichtet / C: Gewachst / D: Geölt / E: Versiegelt / F: Unbehandelt / G: Wischpflege / H: Desinfektion / P: Polieren / S: Strukturiert / V: Starke Verschmutzung

Wichtig: Vor der Schutzbehandlung den Bodenbelag gut grundreinigen, gründlich spülen und vollständig trocknen lassen!
 Vollständige Aushärtung der Schutzbehandlung nach 1 - 7 Tagen.

Allgemeine Reinigungs- und Pflegeanleitung

Nr. 61 Ölen von Holzparkett






















Nachölen (Im 1. Jahr 2 - 4 mal, ab dem 2. Jahr nach Bedarf)

Objekt _____
 Ort _____
 Raumart _____

Datum _____
 Kunde _____
 Berater _____

Arbeitsablauf von jeder Nr. je 1 Arbeitsschritt auswählen

	Reinigungsmethode	Inter- vall	Vorschläge * Chemieprodukte	Dosierung	Vorschläge Pad / Bürste / Mopp / Tuch	Vorschläge Maschine / Gerät	Bemerkungen
1	 Staubbindend wischen	<input type="checkbox"/>			S Masslinn 2000 S Microsol Tuch S Faserpelz	Balit mit Padsohle Balit mit Klettstreifen	
1	 Trockensaugen	<input type="checkbox"/>			V S Staubsaugdüse mit Rollen V S Kombidüse	Monovac Portovac Twinvac	Bei Bedarf
Schutzbehandlung							
2	 Ölen	<input type="checkbox"/>	Leinol NW	100%	Überzug zu Florfix Multiwischer Florfix-mop	Florfix Multiwischer Balit mit Klettstreifen	1 Anstrich. Sorgfältig auftragen. 
3	 Trocknen	<input type="checkbox"/>					Ca. 10 Minuten einziehen lassen. 
4	 Ölen	<input type="checkbox"/>	Leinol NW	100%	Überzug zu Florfix Multiwischer Florfix-mop	Florfix Multiwischer Balit mit Klettstreifen	2. evtl. 3. Anstrich auftragen und einziehen lassen. 
5	 Überschüssiges Öl abziehen	<input type="checkbox"/>			Überzug zu Florfix Multiwischer	Florfix Multiwischer	Nach ca. 10 Minuten alles Öl abziehen. 
6	 Trockenschleifen, Trockenscheuern	<input type="checkbox"/>			 Blauer Pad	Monomatic HS	Nach 3 Tagen Trocknungszeit: Feinschliff  
6	 Trockenschleifen, Trockenscheuern	<input type="checkbox"/>			 Roter Pad	Monomatic LS	Nach 30 Minuten bis 3h Trocknungs- zeit: Feinschliff  
7	 Staubbindend wischen	<input type="checkbox"/>			S Masslinn 2000 S Microsol Tuch V Multiwischer	Balit mit Padsohle Balit mit Klettstreifen Multiwischer	


* Grundbehandlung / Struktur: B: Beschichtet / C: Gewachst / D: Geölt / E: Versiegelt / F: Unbehandelt / G: Wischpflege / H: Desinfektion / P: Polieren / S: Strukturiert / V: Starke Verschmutzung

Wichtig: Vor der Schutzbehandlung den Bodenbelag gut grundreinigen, gründlich spülen und vollständig trocknen lassen!
 Vollständige Aushärtung der Schutzbehandlung nach 1 - 7 Tagen.

Information zum Bodenbelag



Für Schäden, die durch unsachgemässe Anwendung entstanden sind, kann die Wetrok AG keine Haftung übernehmen. Die Sicherheitshinweise sind dem Sicherheitsdatenblatt zu entnehmen. Siehe dazu www.wetrok.com
Die geforderte persönliche Schutzausrüstung (PSA) tragen: z.B. Schutzhandschuhe, Schutzbrille, Arbeitsschuhe.
Beachten Sie die Informationen und Hinweise auf Gebinde-Etikette, Produktdatenblätter und Sicherheitsdatenblätter.
Das Produktdatenblatt beschreibt das Produkt u. gibt Hinweise zu Eigenschaften, Einsatzbereiche, Anwendung, Lagerung, siehe www.wetrok.com.
Die empfohlenen Padfarben und Bürstenbezeichnungen beziehen sich auf das aktuelle Wetrok Sortiment.
Spezielle Reinigungs- und Pflegehinweise des Bodenbelaghersteller sind zu beachten.
Die Pflegeanleitungen sind als Empfehlungen und als Vorschläge zu betrachten und beziehen sich auf Beläge in Objekt-Qualität.



Starke Alkalien können den Holzbelag zerstören oder verfärben. Spezielle Linoleum Grundreiniger verwenden!
Holzbeläge sind empfindlich gegen abrasive Pads und Bürsten.

Bei Holzbelägen sollte dauerhafte Nässeeinwirkung vermieden werden. Nur bedingt Nasswischen und Mop gut auspressen.
Vor der Schutzbehandlung vollständig trocknen lassen! Längere Trocknungszeit als porenfreie Beläge wie z.B. PVC.
Bei viel Holz-Feinstaub in der Luft Schutzmaske tragen z.B.zum Schleifen oder Trockensaugen.



Harthölzer (Laubholz) wie z.B. Eiche, Buche, Esche, Ahorn, Nussbaum, Akazie oder exotische Hölzer werden zu Parkett verarbeitet.
Weichhölzer (Nadelholz) wie z.B. Fichte, Tanne oder Kiefer werden meist zur Herstellung von Dielenböden (Langriemen) verwendet.
Feuchtigkeitsveränderungen bringen Holz zum Schrumpfen (Austrocknen) oder Quillen (Nässeeinwirkung) und evtl. Verwerfung (Nässe).
Erkennungsmerkmal: Aussehen wie Holz, beim Klopfen: dumpfer Ton.



Vor jeder Reinigungsmethode lose Verschmutzung entfernen: glatte Bodenbeläge Staubwischen und strukturierte Bodenbeläge Trockensaugen.
Reinigungsmittel und Pflegemittel können die Optik und Eigenschaften eines Belages verändern.
Prüfen Sie an einer unauffälligen Stelle, welches Reinigungs- und Pflegemittel Ihre Anforderungen erfüllt.
Prüfen Sie vorgängig an einer unauffälligen Stelle, die Verträglichkeit des Reinigungs- und Pflegemittels mit dem zu behandelnden Material.
Schmutzschleusenzone inkl. Schmutzfangmatten (Wetrok Gardamat) im Eingang, mind. 7m, lang reduzieren den Schmutzeintrag ins Gebäude erheblich.

Bei weiteren Fragen stehen wir Ihnen gerne unter der Nummer 0848 81 81 81 zur Verfügung.
Für Schulungen wenden Sie sich an die Wetrok Academy Tel. +41 (0)43 255 51 43 oder academy@wetrok.ch.