

Allgemeine Reinigungs- und Pflegeanleitung

Nr. 60 Sportbelag (Holzparkett PU-versiegelt)





































Reinigungssystem ohne Schutzbehandlung Baufeinreinigung

Objekt _____
Ort _____
Raumart _____

Datum _____
Kunde _____
Berater _____

Arbeitsablauf von jeder Nr. je 1 Arbeitsschritt auswählen

Reinigungsmethode	Vorschläge * Chemieprodukte	Dosierung	Vorschläge Pad / Bürste / Mopp / Tuch	Vorschläge Maschine / Gerät	Bemerkungen
1  Staubbindend wischen			Masslinn 2000 Masslinn S Microsol Tuch	Balit mit Padsohle	
1  Trockensaugen			V S Staubsaugdüse mit Rollen V Kombidüse	Twinvac Monovac Portavac	Bei Bedarf
Reinigung ohne Pflege (wenn anschließend eine Schutzbehandlung erwünscht)					
2  Nasswischen einstufig (direkte Methode)	Ecofloor Alcosal Antiwax forte classic	0.5 - 1% 1 - 2% 0.5 - 1%	V S Microbrush-mop Microsmooth-mop Silkysmooth-mop	Wetcar / Drewell Socar / Drewell Wetcar / Drewell	 
2  Scheuersaugen einstufig (direkte Methode)	Ecofloor Reshine Antiwax forte classic	0.5 - 1% 1 - 2% 0.5 - 1%	V  Roter Pad  Blauer Pad  Microsol Faserpad	Duo- / Discomatic Sprinter / Drivematic	
2  Nassscheuern und Nasssaugen	Reshine Antiwax forte Antiwax forte classic	1 - 2% 0.5 - 1% 0.5 - 1%	V  Roter Pad  Blauer Pad  Microsol Faserpad	Monomatic I / LS Wassertank Twinvac / Duovac	Bei sehr starker Verschmutzung   
2  HS Polieren, Poliersaugen			B  US Pad Polierpad beige B  HS-Polierpad beige B  HS-Polierpad weiss	Monomatic US Absaugring Monomatic HS	Nach dem Polieren 
Reinigung mit Pflege (Einpflege mit gleichem Produkt wie in der Unterhaltsreinigung)					
3  Nasswischen einstufig (direkte Methode)	Redur Remop	3 - 4% 2 - 3%	V S Microbrush-mop Microsmooth-mop Silkysmooth-mop	Wetbox-System Socar / Drewell Wetcar / Drewell	 
3  Scheuersaugen einstufig (direkte Methode)	Redur Remop	3 - 4% 2 - 3%	 Roter Pad  Microsol Faserpad	Duo- / Discomatic Sprinter / Drivematic	
3  Sprayreinigen Vollspray	Polyspray	100%	 Roter Pad P  HS-Polierpad beige P  HS-Polierpad weiss	Monomatic DS Spraygerät 2.5l	Nach dem Polieren 

* Grundbehandlung / Struktur: B: Beschichtet / C: Gewachst / D: Geölt / E: Versiegelt / F: Unbehandelt / G: Wischpflege / H: Desinfektion / P: Polieren / S: Strukturiert / V: Starke Verschmutzung

Allgemeine Reinigungs- und Pflegeanleitung

Nr. 60 Sportbelag (Holzparkett PU-versiegelt)







































Unterhaltsreinigung

Objekt _____
 Ort _____
 Raumart _____

Datum _____
 Kunde _____
 Berater _____

Arbeitsablauf von jeder Nr. je 1 Arbeitsschritt auswählen

Reinigungsmethode	Inter- vall	Vorschläge * Chemieprodukte	Dosierung	Vorschläge Pad / Bürste / Mopp / Tuch	Vorschläge Maschine / Gerät	Bemerkungen
1  Staubbindend wischen				Masslinn 2000 Masslinn S Faserpelz	Balit mit Padsohle Balit mit Klettstreifen	
Reinigung ohne Pflege						
2  Nasswischen einstufig (direkte Methode)		Ecofloor Reshine	0.5 - 1% 1 - 2%	V S Microbrush-mop Microsmooth-mop Silkysmooth-mop	Wetbox-System Wetcar / Drewell Socar / Drewell	 
2  Sprühmoppen (Nasswischen einstufig)		Ecofloor Reshine	0.5 - 1% 1 - 2%	V Micro nonwoven-1- Micro woven-1- Silkysmooth-1-	Variwet Stiel Balit mit Padsohle Mikroklettsohle	 
2  Scheuersaugen einstufig (direkte Methode)		Ecofloor Reshine Libero	0.5 - 1% 1 - 2% 0.5 - 3%	V  Roter Pad  Blauer Pad  Microsol Faserpad	Duo- / Discomatic Sprinter / Drivematic	
Reinigung mit Pflege						
2  Nasswischen einstufig (direkte Methode)		Redur Remop	1 - 4% 1 - 2%	V S Microbrush-mop Microsmooth-mop Silkysmooth-mop	Wetbox-System Socar / Drewell Variwet Stiel	 
2  Sprühmoppen (Nasswischen einstufig)		Redur Remop	1 - 4% 1 - 2%	V Micro nonwoven-1- Micro woven-1- Silkysmooth-1-	Variwet Stiel Balit mit Klettstreifen Mikroklettsohle	 
2  Scheuersaugen einstufig (direkte Methode)		Redur Remop	1 - 4% 1 - 2%	V  Roter Pad  Blauer Pad  Microsol Faserpad	Duo- / Discomatic Sprinter / Drivematic	
2  Sprayreinigen Teil- / Vollspray		Polyspray	100%	P  Roter Pad  HS-Polierpad beige  Microsol Faserpad	Monomatic DS Spraygerät 2.5l	Nach dem Polieren 

* Grundbehandlung / Struktur: B: Beschichtet / C: Gewachst / D: Geölt / E: Versiegelt / F: Unbehandelt / G: Wischpflege / H: Desinfektion / P: Polieren / S: Strukturiert / V: Starke Verschmutzung

Wichtig: Bei Sprayreinigung: Genügend häufiger Padwechsel.

Allgemeine Reinigungs- und Pflegeanleitung

Nr. 60 Sportbelag (Holzparkett PU-versiegelt)
























Zwischenreinigung

Objekt _____
 Ort _____
 Raumart _____

Datum _____
 Kunde _____
 Berater _____

Arbeitsablauf von jeder Nr. je 1 Arbeitsschritt auswählen

Reinigungsmethode	Vorschläge * Chemieprodukte	Dosierung	Vorschläge Pad / Bürste / Mopp / Tuch	Vorschläge Maschine / Gerät	Bemerkungen
1  Staubbindend wischen			Masslinn 2000 Masslinn S Faserpelz	Balit mit Padsohle Balit mit Klettstreifen	
Reinigung ohne Pflege					
2  Nasswischen zweistufig (indirekte)			V S Microsmooth-mop Silkysmooth-mop	Socar / Drewell Wetcar / Drewell	 
2  Scheuersaugen zweistufig (indirekte)			V  Roter Pad  Blauer Pad  Microsol Faserpad	Duo- / Discomatic Sprinter / Drivematic	 
2  Harz entfernen	Reshine Indumat	10% 3 - 5%	 Roter Pad  Microsol Faserpad	Duo- / Discomatic Sprinter / Drivematic	Scheuersaugen zweistufig (indirekte Methode)   
Reinigung mit Pflege					
2  Sprayreinigen Vollspray	Polyspray	100%	 Roter Pad P  HS-Polierpad beige V  Microsol Faserpad	Monomatic DS Spraygerät 2.5l	Nach dem Polieren 

* Grundbehandlung / Struktur: B: Beschichtet / C: Gewachst / D: Geölt / E: Versiegelt / F: Unbehandelt / G: Wischpflege / H: Desinfektion / P: Polieren / S: Strukturiert / V: Starke Verschmutzung

Wichtig: Bei Sprayreinigung: Genügend häufiger Padwechsel.
 Für die Einpflege nach der Zwischenreinigung, siehe Baufeinreinigung.

Allgemeine Reinigungs- und Pflegeanleitung

Nr. 60 Sportbelag (Holzparkett PU-versiegelt)















































Grundreinigung

Objekt _____
 Ort _____
 Raumart _____

Datum _____
 Kunde _____
 Berater _____

Arbeitsablauf von jeder Nr. je 1 Arbeitsschritt auswählen

Reinigungsmethode	Inter- vall	Vorschläge * Chemieprodukte	Dosierung	Vorschläge Pad / Bürste / Mopp / Tuch	Vorschläge Maschine / Gerät	Bemerkungen
1  Staubbindend wischen	<input type="checkbox"/>			Masslinn 2000 Masslinn S Faserpelz	Balit mit Padsohle Balit mit Klettstreifen	
2  Kaugummi entfernen	<input type="checkbox"/>	Karpotek Karpfrost	100% 100%			Bei Bedarf 
Reinigung ohne Pflege						
3  Nassscheuern und Nasssaugen	<input type="checkbox"/>	Antiwax forte Antiwax forte classic Relino	30 - 50% 30 - 50% 20 - 50%	 Blauer Pad  Roter Pad  Microsol Faserpad	Monomatic I / LS Wassertank Twinvac / Duovac	   
3  Scheuersaugen zweistufig (indirekte)	<input type="checkbox"/>	Antiwax forte Antiwax forte classic Relino	30 - 50% 30 - 50% 20 - 50%	 Blauer Pad  Roter Pad  Microsol Faserpad	Duo- / Discomatic Sprinter / Drivematic	Grosse Flächen    
3  Sprayreinigen Vollspray	<input type="checkbox"/>	Antiwax forte Antiwax forte classic	30 - 50% 30 - 50%	 Roter Pad  Blauer Pad  Microsol Faserpad	Monomatic DS Spraygerät 2.5l	
4  Harz entfernen	<input type="checkbox"/>	V Reshine V Indumat	10% 3 - 5%	 Roter Pad  Microsol Faserpad	Duo- / Discomatic Sprinter / Drivematic	Scheuersaugen zweistufig (indirekte Methode)   
5  Spülen	<input type="checkbox"/>	Klares Wasser	100%	 Roter Pad  Blauer Pad  Microsol Faserpad	Monomatic I / LS Wassertank Twinvac / Duovac	  
5  Spülen	<input type="checkbox"/>	Klares Wasser	100%	 Roter Pad  Blauer Pad  Microsol Faserpad	Duo- / Discomatic Sprinter / Drivematic	Grosse Flächen   

* Grundbehandlung / Struktur: B: Beschichtet / C: Gewachst / D: Geölt / E: Versiegelt / F: Unbehandelt / G: Wischpflege / H: Desinfektion / P: Polieren / S: Strukturiert / V: Starke Verschmutzung

Wichtig: Genügend häufiger Padwechsel.

Information zum Bodenbelag



Für Schäden, die durch unsachgemässe Anwendung entstanden sind, kann die Wetrok AG keine Haftung übernehmen. Die Sicherheitshinweise sind dem Sicherheitsdatenblatt zu entnehmen. Siehe dazu www.wetrok.com
Die geforderte persönliche Schutzausrüstung (PSA) tragen: z.B. Schutzhandschuhe, Schutzbrille, Arbeitsschuhe.
Beachten Sie die Informationen und Hinweise auf Gebinde-Etikette, Produktdatenblätter und Sicherheitsdatenblätter.
Das Produktdatenblatt beschreibt das Produkt u. gibt Hinweise zu Eigenschaften, Einsatzbereiche, Anwendung, Lagerung, siehe www.wetrok.com.
Die empfohlenen Padfarben und Bürstenbezeichnungen beziehen sich auf das aktuelle Wetrok Sortiment.
Spezielle Reinigungs- und Pflegehinweise des Bodenbelaghersteller sind zu beachten.
Die Pflegeanleitungen sind als Empfehlungen und als Vorschläge zu betrachten und beziehen sich auf Beläge in Objekt-Qualität.



Starke Alkalien können den Holzbelag zerstören oder verfärben. Spezielle Linoleum Grundreiniger verwenden!
Sportbeläge sind empfindlich gegen abrasive Pads und Bürsten.

Durch die Fugen kann Wasser in den Sportbelag eindringen.
Bei Sportbelägen sollte dauerhafte Nässeeinwirkung vermieden werden. Nur bedingt Nasswischen und Mop gut auspressen.
Vor der Schutzbehandlung vollständig trocknen lassen! Längere Trocknungszeit als porenfreie Beläge wie z.B. PVC.

Feuchtigkeitsveränderungen bringen Holz zum Schrumpfen (Austrocknen) oder Quillen (Nässeeinwirkung) und evtl. Verwerfung (Nässe).

Erkennungsmerkmal: Aussehen wie Holz, beim Klopfen: heller Ton.



Vor jeder Reinigungsmethode lose Verschmutzung entfernen: glatte Bodenbeläge Staubwischen und strukturierte Bodenbeläge Trockensaugen.
Reinigungsmittel und Pflegemittel können die Optik und Eigenschaften eines Belages verändern.
Prüfen Sie an einer unauffälligen Stelle, welches Reinigungs- und Pflegemittel Ihre Anforderungen erfüllt.
Prüfen Sie vorgängig an einer unauffälligen Stelle, die Verträglichkeit des Reinigungs- und Pflegemittels mit dem zu behandelnden Material.
Schmutzschleusenzone inkl. Schmutzfangmatten (Wetrok Gardamat) im Eingang, mind. 7m, lang reduzieren den Schmutzeintrag ins Gebäude erheblich.

Bei weiteren Fragen stehen wir Ihnen gerne unter der Nummer 0848 81 81 81 zur Verfügung.
Für Schulungen wenden Sie sich an die Wetrok Academy Tel. +41 (0)43 255 51 43 oder academy@wetrok.ch.