

Allgemeine Reinigungs- und Pflegeanleitung

Nr. 37 Steinteppich (Epoxidgebunden)




















Reinigungssystem ohne Schutzbehandlung Baufeinreinigung

Objekt _____
Ort _____
Raumart _____

Datum _____
Kunde _____
Berater _____

Arbeitsablauf von jeder Nr. je 1 Arbeitsschritt auswählen

Reinigungsmethode	Vorschläge * Chemieprodukte	Dosierung	Vorschläge Pad / Bürste / Mopp / Tuch	Vorschläge Maschine / Gerät	Bemerkungen
1  Trockensaugen 			V S Staubsaugdüse mit Rollen V Kombidüse	Twinvac Monovac Portovac	
1  Bürstsaugen 				Monovac / Picojet	Nur für strapazierfähige Beläge
1  Kehrsaugen Kehren 			V Teppich Set - Twister	Speedmatic Twister Master Sweep Turbo Sweep	Grosse Flächen
2  Entflecken 	Siehe Reinigungs- und Pflegeanleitung Nr. 85				Bei Bedarf
Reinigung ohne Pflege					
3  Nassscheuern und Nasssaugen 	Antiwax forte V Antiwax forte classic	0.5 - 1% 0.5 - 1%	S  Shamponierbürste S  Shamponierbürste hart  Roter Pad	Monomatic LS Wassertank Twinvac / Duovac	Bei Bedarf
3  Nass-Shampooieren und Nasssaugen 	V Shampoo Fomstop	5 - 8% 10 - 20%	S  Shamponierbürste S  Shamponierbürste hart	Monomatic LS Wassertank Twinvac / Duovac	Bei Bedarf

* Grundbehandlung / Struktur: B: Beschichtet / C: Gewachst / D: Geölt / E: Versiegelt / F: Unbehandelt / G: Wischpflege / H: Desinfektion / P: Polieren / S: Strukturiert / V: Starke Verschmutzung

Allgemeine Reinigungs- und Pflegeanleitung

Nr. 37 Steinteppich (Epoxidgebunden)



Unterhaltsreinigung

Objekt _____

Datum _____






Ort _____

Kunde _____

Raumart _____

Berater _____

Arbeitsablauf von jeder Nr. je 1 Arbeitsschritt auswählen

	Reinigungsmethode	Inter- vall	Vorschläge * Chemieprodukte	Dosierung	Vorschläge Pad / Bürste / Mopp / Tuch	Vorschläge Maschine / Gerät	Bemerkungen
1	 Trockensaugen	<input type="checkbox"/>			V S V Staubsaugdüse mit Rollen Kombidüse	Monovac Portavac Twinvac	
1	 Bürstsaugen	<input type="checkbox"/>				Monovac / Picojet	Nur für strapazierfähige Beläge
1	 Kehrsaugen Kehren	<input type="checkbox"/>			V Teppich Set - Twister	Speedmatic Twister Master Sweep Turbo Sweep	Grosse Flächen
2	 Entflecken	<input type="checkbox"/>	Siehe Reinigungs- und Pflegeanleitung Nr. 85				Bei Bedarf
Reinigung ohne Pflege							
3	 Nasswischen einstufig (direkte Methode)	<input type="checkbox"/>	Ecofloor	0.5 - 1%	Microbrush-mop	Wetbox-System	Bei Bedarf, punktuell



* Grundbehandlung / Struktur: B: Beschichtet / C: Gewachst / D: Geölt / E: Versiegelt / F: Unbehandelt / G: Wischpflege / H: Desinfektion / P: Polieren / S: Strukturiert / V: Starke Verschmutzung

Allgemeine Reinigungs- und Pflegeanleitung

Nr. 37 Steinteppich (Epoxidgebunden)



Zwischenreinigung

Objekt _____

Datum _____

















Ort _____

Kunde _____

Raumart _____

Berater _____

Arbeitsablauf von jeder Nr. je 1 Arbeitsschritt auswählen

Reinigungsmethode	Inter- vall	Vorschläge * Chemieprodukte	Dosierung	Vorschläge Pad / Bürste / Mopp / Tuch	Vorschläge Maschine / Gerät	Bemerkungen
 Trockensaugen	<input type="checkbox"/>			V S V Staubsaugdüse mit Rollen Kombidüse	Monovac Portavac Twinvac	
 Bürstsaugen	<input type="checkbox"/>				Monovac / Picojet	Nur für strapazierfähige Beläge
 Kehrsaugen Kehren	<input type="checkbox"/>			V Teppich Set - Twister	Speedmatic Twister Master Sweep Turbo Sweep	Grosse Flächen
 Entflecken	<input type="checkbox"/>	Siehe Reinigungs- und Pflegeanleitung Nr. 85				Bei Bedarf
Reinigung ohne Pflege						
 Teppichpad- Methode	<input type="checkbox"/>	Antiwax forte classic Antiwax forte	2 - 5% 2 - 5%	 Teppichpad	Monomatic I / LS Spraygerät 2.5l	
 Nass- Shampooieren und Nasssaugen	<input type="checkbox"/>	Shampoo Fomstop	5 - 8% 10 - 20%	S  Shamponierbürste	Monomatic I / LS Wassertank Twinvac / Duovac	Nur für strapazierfähige Beläge  
 Sprühextrahieren einstufig (direkte Methode)	<input type="checkbox"/>	Karpex Retex	3 - 10% 3 - 10%		Extravac	 
 Nasswischen einstufig (direkte Methode)	<input type="checkbox"/>	Biosan	3%	Silkysmooth-mop Microsmooth-mop Micro nonwoven-1-	Socar / Drewell Wetcar / Drewell Variwet Stiel	Bei Bedarf, zur Geruchs- entfernung  

* Grundbehandlung / Struktur: B: Beschichtet / C: Gewachst / D: Geölt / E: Versiegelt / F: Unbehandelt / G: Wischpflege / H: Desinfektion / P: Polieren / S: Strukturiert / V: Starke Verschmutzung

Allgemeine Reinigungs- und Pflegeanleitung

Nr. 37 Steinteppich (Epoxidgebunden)



Grundreinigung

Objekt _____

Datum _____






















Ort _____

Kunde _____

Raumart _____

Berater _____

Arbeitsablauf von jeder Nr. je 1 Arbeitsschritt auswählen

	Reinigungsmethode	Inter- vall	Vorschläge * Chemieprodukte	Dosierung	Vorschläge Pad / Bürste / Mopp / Tuch	Vorschläge Maschine / Gerät	Bemerkungen	
1	 Bürstsaugen	<input type="checkbox"/>				Monovac / Picojet	Nur für strapazierfähige Beläge	
1	 Trockensaugen	<input type="checkbox"/>			V S V Staubsaugdüse mit Rollen Kombidüse	Monovac Portavac Twinvac		
1	 Kehrsaugen Kehren	<input type="checkbox"/>			V Teppich Set - Twister	Speedmatic Twister Master Sweep Turbo Sweep	Grosse Flächen	
2	 Kaugummi entfernen	<input type="checkbox"/>	Karpfrost Karpotek	100% 100%		Monovac Portavac Twinvac	Bei Bedarf	
3	 Entflecken	<input type="checkbox"/>	Siehe Reinigungs- und Pflegeanleitung Nr. 85					Bei Bedarf
Reinigung ohne Pflege								
4	 Sprühextrahieren zweistufig (indirekte)	<input type="checkbox"/>	Antiwax forte classic 30 - 50% Karpex Retex	3 - 10% 3 - 10%		Extravac Fixomat	 	
4	 Nassscheuern	<input type="checkbox"/>	Antiwax forte classic 30 - 50% Karpex Retex	3 - 10% 3 - 10%	☉ Shamponierbürste ☉ Shamponierbürste hart	Monomatic I / LS Wassertank Monomatic LS	Braucht Schritt 5.  	
4	 Nass-Shampooieren und Nasssaugen	<input type="checkbox"/>	Shampoo Fomstop	10 - 12% 10 - 20%	☉ Shamponierbürste ☉ Shamponierbürste hart	Monomatic I / LS Wassertank Monomatic LS	Braucht Schritt 5.  	
5	Spülen   	<input type="checkbox"/>	Klares Wasser Fomstop	100% 10 - 20%		Extravac		
6	 Nasswischen einstufig (direkte Methode)	<input type="checkbox"/>	Biosan	3%	Silkysmooth-mop Microsmooth-mop Micro woven-1-	Wetbox-System Wetcar / Drewell Variwet Stiel	Bei Bedarf, zur Geruchs- entfernung  	

* Grundbehandlung / Struktur: B: Beschichtet / C: Gewachst / D: Geölt / E: Versiegelt / F: Unbehandelt / G: Wischpflege / H: Desinfektion / P: Polieren / S: Strukturiert / V: Starke Verschmutzung

Information zum Bodenbelag



Für Schäden, die durch unsachgemässe Anwendung entstanden sind, kann die Wetrok AG keine Haftung übernehmen. Die Sicherheitshinweise sind dem Sicherheitsdatenblatt zu entnehmen. Siehe dazu www.wetrok.com
Die geforderte persönliche Schutzausrüstung (PSA) tragen: z.B. Schutzhandschuhe, Schutzbrille, Arbeitsschuhe.
Beachten Sie die Informationen und Hinweise auf Gebinde-Etikette, Produktdatenblätter und Sicherheitsdatenblätter.
Das Produktdatenblatt beschreibt das Produkt u. gibt Hinweise zu Eigenschaften, Einsatzbereiche, Anwendung, Lagerung, siehe www.wetrok.com.
Die empfohlenen Padfarben und Bürstenbezeichnungen beziehen sich auf das aktuelle Wetrok Sortiment.
Spezielle Reinigungs- und Pflegehinweise des Bodenbelaghersteller sind zu beachten.
Die Pflegeanleitungen sind als Empfehlungen und als Vorschläge zu betrachten und beziehen sich auf Beläge in Objekt-Qualität.



Kunstharzgebundene Steinteppiche sind empfindlich gegen organische Lösungsmittel wie z.B. Ketone. Möglichst nur trocken reinigen. Flüssigkeit versickert sofort im sehr porösen Belag. Nicht poren füllen und nicht beschichten. Steinteppich ist ein sehr poröser Belag.
Steinteppich mit neutralen oder leicht alkalischen Reinigungsmitteln reinigen .



Steinteppiche bestehen meist aus mit transparentem Epoxydharz gebundenen Quarzkieselsteinen.
Je nach Herkunft variiert die Farbe und das Erscheinungsbild des Steines.
Steinteppiche werden fugenlos oder mit Dehnfugen im Objekt gegossen.



Vor jeder Reinigungsmethode lose Verschmutzung entfernen: glatte Bodenbeläge Staubwischen und strukturierte Bodenbeläge Trockensaugen.
Reinigungsmittel und Pflegemittel können die Optik und Eigenschaften eines Belages verändern.
Prüfen Sie an einer unauffälligen Stelle, welches Reinigungs- und Pflegemittel Ihre Anforderungen erfüllt.
Prüfen Sie vorgängig an einer unauffälligen Stelle, die Verträglichkeit des Reinigungs- und Pflegemittels mit dem zu behandelnden Material.
Schmutzschleusenzone inkl. Schmutzfangmatten (Wetrok Gardamat) im Eingang, mind. 7m, lang reduzieren den Schmutzeintrag ins Gebäude erheblich.

Bei weiteren Fragen stehen wir Ihnen gerne unter der Nummer 0848 81 81 81 zur Verfügung.
Für Schulungen wenden Sie sich an die Wetrok Academy Tel. +41 (0)43 255 51 43 oder academy@wetrok.ch.